



NÁVOD  
K SPRÁVNÉMU POUŽÍVÁNÍ A ÚDRŽBE ELEKTRONICKÉHO ODHÁŇAČA KRTKOV A HRYZCŮV  
Odk - HZ

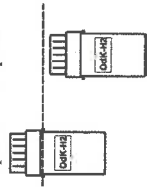
Přístroj chrání prostor, v kterém je umístěn, před osídlením běžnými drobnými hlodavci, ale především krtky a hrzy. Působení přístroje je založeno na jednoduchém a pochopitelném principu. Tím, že vytváří nepravdivé přerušování zvuk s nepravdivě se měnící frekvencí, vytváří tak pro tyto živočichy nepřijemnou prostředí, takže se ve chráněném prostoru vůbec neusadí a nebo, pokud tam již jsou, brzy jej opouští. Přestože vydáváný zvuk je člověkem slyšitelný, je tento model vhodný do libovolných krytých i venkovních prostorů, protože malou částí zvuku, který se dostává nad zem, lidé nejdou obvykle obtěžováni.

**Postup při uvedení do prevádzky:**

- odskrujeme víčko, odstránime sponu s vodičmi z držiaku batérií a vyberieme držiak mimo nádoby
- 6 ks 1,5 V batérií typu "C", vložíme postupne do vrtiahnutého držiaku, dbáme pritom dôsledne na dodržanie nameraných polarít (+ a -), všetky batérie vkladáme nameraným spôsobom
- držiak vložíme späť do nádoby a pripojíme sponu s vodičmi v okamihu, keď bude spona s vodičmi pripojená späť na držiak, prístroj začne vydávať nepravdivé sa meniaci a nepravdivé sa vyskytujúci zvuk
- nasadíme a zaskrutkujeme víčko, všetko primerane utiahneme, aby bol prístroj hermeticky uzavretý.

**Postup pri uložení prístroja do pôdy:**

**1. spôsob**



Optimálne použité prístroje je vtedy, pokiaľ sa ho podarí vpraviť do kritickej, alebo o niektorých charakteristických krtince, alebo ktorý je podkopaný chodbičkami od hrzyčov pripravne pomocou malej lopatky zvislý vakuový otvor veľkosti nie príliš väčšej, ako je samotný odhániač. Prístroj musí byť uložený do pôdy vo vší polohe, vrchnákom hore, a to dvoma rôznymi spôsobmi:

1. uloženie je ten vrchnákom (po vrchnáku).
2. uloženie je úplne (prístroj celý pod zem).

Pri druhom spôsobe je výhodné si označiť miesto, kde je prístroj uložený. Doporučujeme taktiež odhániač pred zatopením prikryť kúskom igelitú, aby okolitá voda nevnikala cez vrchnú časť prístroja s batériami a elektronickými obvodmi. Zemina musí byť v oboch prípadoch k nádobe ubitá, aby príp. vzduchové medzery nešli do nádoby do zeme. Účinná plocha prístroja je v kruhu s polomerom asi 10 až 12,5 m okolo neho, t.j. o ploche asi 400 m<sup>2</sup>. Pokiaľ je to nutné, je vhodné použiť na väčšej ploche viac prístrojov súčasne. Rozmiesťme ich v akási rovinici tak, aby vydávaný zvuk čo najviac vyplnil väčší priestor. Inou možnosťou je použiť jeden prístroj a postupne ho premiestňovať z jedného konca záhrady na druhý a „vytláčovať“ tak škodca zo záhrady na voľný pozemok, kde nemôžu likvidovať vypostavenou úrodú.

Výrobca doporučuje na základné skúsenosti, získaných počas niekoľkoročného používania odhániačov mnohými spokojnými zákazníkmi, aby boli použité nielen v prípade, že sa škodcovia v chránenom priestore už vyskytujú, ale tiež po ich odchode (aspoň občas, vždy na krátku dobu), alebo vyslovene preventívne, pokiaľ hrozí ich nastábovanie do chráneného priestoru.


**Údržba prístroja:**

Přístroj nevyžaduje žádnou údržbu okrem občasných kontrol stavu batérií (asi po dvoch až troch týždňoch). Jedna sada kvalitních baterií by měla udržet přístroj v činnosti nejméně tři měsíce. Měkavější, nebo dokonce vyteklé baterie okamžitě vybereme a nahradíme novými, protože takové baterie mohou přístroj trvale poškodit. Pokiaľ dôjde k akémukoľvek poškodeniu prístroja, napr. v dôsledku korózie, spôsobenej elektrolytom vytčeným z batérií, je nutné zaslať prístroj k oprave kompletný, teda vrátane nádoby a vrchnáku.

**Predušnost prístroja:**

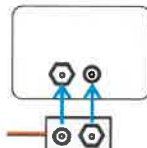
- je úplne ekologický, pretože nie je zdrojom žiadnych produktov, ohrožujúcich životné prostredie,
- produkovaný zvuk neobťažuje žiadne zvieratá, alebo vtákov
- je ľudským, pretože obťažujúce zvieratá nezabíja, ale iba vyženie z miest obývaných ľuďmi do voľnej prírody,
- prístroj neruší svojou činnosťou žiadne elektronické zariadenia, rádiový prijímači a televízorní zariadenia a keratodistimulátormi končiac,
- je malý, ľahký a jeho použitie je veľmi univerzálne
- má nepatrnú spotrebu elektrickej energie

**Výroba, servisuje:**

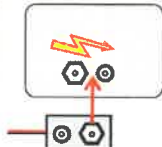
 **FORMAT I spol. s r.o., Křenovice 643, 683 52 KŘENOVICE, Česká republika**  
tel.: +420 544 223 265, +420 544 223 668  
E-mail: format1@format1.cz, web: www.format1.cz

**UPOZORNENÍ:**

Pripojte kontakty batérií a konektorů přesně na sebe



Při chyběném zapojení hrozí zkrat avorek a poškození držáku, nebo konektorů!



NÁVOD  
KE SPRÁVNÉMU POUŽÍVÁNÍ A ÚDRŽBE ELEKTRONICKÉHO ODHÁŇAČE KRTKŮ A HRYZCŮV  
Odk-H2

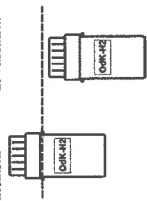
Přístroj chrání prostor, ve kterém je umístěn před výskytém běžnými drobnými hlodavci, ale především krtky a hrzy. Působení přístroje je založeno na jednoduchém a pochopitelném principu. Tím, že vytváří nepravdivé přerušování zvuk s nepravdivě se měnící frekvencí, vytváří tak pro tyto živočichy nepřijemnou prostředí, takže se ve chráněném prostoru vůbec neusadí a nebo, pokud tam již jsou, brzy jej opouští. Přestože vydáváný zvuk je člověkem slyšitelný, je tento model vhodný do libovolných krytých i venkovních prostorů, protože malou částí zvuku, který se dostává nad zem, lidé nejdou obvykle obtěžováni.

**Postup při uvedení do provozu:**

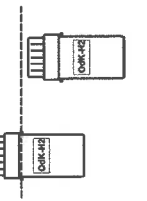
- odskrujeme víčko a, vyjme držiak batérií mimo nádoby,
- 6 ks 1,5 V batérií typu "C", vložíme postupne do vrtiahnutého držiaku; dbáme pritom dôsledne na dodržanie nameraných polarít (+, "a" a -, "-"), všechny batérie vkládáme na držiaku nameraným způsobem,
- držiak uložíme zpět do nádoby a pripojíme sponu s vodičmi,
- v okamžiku, keď bude spona s vodičmi pripojena na držiak, prístroj začne vydávať nepravdivé sa meniaci a nepravdivé sa vyskytujúci zvuky,
- nasadíme a zaskrutkujeme víčko, všetko prímerné utiahneme, aby bol prístroj hermeticky uzavretý.

**Postup při uložení přístroje do půdy:**

**1. varianta**



**2. varianta**



Na pozemku, ve kterém vytváří krtci ony charakteristické krtince, nebo který je podblován chodbičkami od hrzyč připravne pomocí malé lopatky zvislý vakuový otvor o velikosti, ne příliš větší, než je vlastní odháně. Přístroj musí být uložen do půdy ve vší poloze, včetně vzhůru a to dvěma možnými způsoby. První varianta uložení je pouze částečně; víčko je nad zemí. Druhá varianta uložení je při centimetry pod zem nebo do roviny se zeminou. U druhého způsobu je vhodné si označit místo, kde je přístroj uložen. Zemina musí být v obou případech k nádobe utluštěna, aby příp. vzduchové medzery nešli do nádoby do zeme. Účinek přístroje je možno očekávat v kruhu o poloměru max. do asi 10 až 12 m, t.j. na ploše asi 400 m<sup>2</sup>. Pokud je to nutné, je vhodné použít na větší ploše více prístrojů súčasne; rozmiesťme je v jakási rovinici tak, aby vydávaný zvuk čo najviac vyplnil väčší priestor. Inou možnosťou je použiť jeden prístroj a postupne ho premiestňovať z jedného konca záhrady na druhý a „vytláčovať“ tak škodca zo záhrady na voľný pozemok, kde nemôžu likvidovať vypostavenou úrodú. Výrobca doporučuje na základné skúsenosti, získaných počas niekoľkoročného používania odhániačov mnohými spokojnými zákazníkmi, aby boli použité nielen v prípade, že se škodcovia v chráněném prostoru již vyskytují, ale také po jejich odchodu (aspoň občas, vždy na krátku dobu), nebo vyslovene preventívne, pokud hrozí jejich opakované nastěbování do chráněného prostoru.

**Údržba přístroje:**

Přístroj nevyžaduje žádnou údržbu kromě občasných kontrol stavu batérií (asi po dvou až třech týdnech). Jedna sada kvalitních baterií by měla udržet přístroj v činnosti nejméně tři měsíce. Měkavější, nebo dokonce vyteklé baterie okamžitě vyjme a nahradíme novými, protože takové baterie mohou přístroj neopravitelným způsobem poškodit. Pokud dôjde k jakémukoľvek poškodeniu prístroja, napr. v dôsledku koróze, spôsobenej elektrolytom vytčeným z batérií, je naprosto nutné zaslať prístroj k oprave kompletný, tedy včetně nádoby a víčka.

**Predušnost přístroje:**

- je naprosto ekologický, protože není zdrojem žádných produktů, ohrožujících životní prostředí,
- produkovaný zvuk neobtěžuje žádná domácí zvířata, nebo ptáky,
- je lidským, protože obtěžující škodce nezabíja, ale pouze vypouř z míst obývaných lidmi do voľnej prírody,
- prístroj neruší svou činnosťou žiadne elektronické zariadenia, rádiový prijímači a televízory počnaje a keratodistimulátory končie,
- má nepatrnou spotřebu elektrickej energie, z čoho vyplývajú i nízké provozní náklady.

**Podmínky pro dopravu, skladování, opravy, likvidaci a bezpečnost přístroje Odk-H2**

**Doprava:**

Kartony s přístroji Odk-H2 smí být dopravovány v libovolné poloze. Musí však s nimi být zacházeno tak, jak je obvyklé u kteréhokož zboží. Nesmí tedy být podrobny nárazům či jakýmukoli deformacím.

**Skladování:**

Kartony s přístroji Odk-H2 smí být skladovány v libovolné poloze v suchých skladech, kde se okolní teplota pohybuje v rozsahu -40 až +60 °C. Relativní vlhkost v těchto skladech nesmí být větší než 80 %.

**opravy:**

Přístroje Odk-H2 smí být opravovány pouze ve výrobem autorizovaných opravárech, vybavených potřebnou opravárenskou a měřicí technikou a výrobem autorizovanými servisními návodny.

**Likvidace:**

Zničené, nebo z jiného důvodu neopravitelné přístroje Odk-H2, nebo jejich dále nepoužitelné části musí být likvidovány v souladu se zákony země, kde tato likvidace probíhá. S výrobkem nesmí být nakládáno jako s domácími odpadem. Prošim dopravte tento výrobek na příslušné sběrné místo, kde bude provedena recyklace takového elektrického a elektronického zařízení. V Evropské unii a v ostatních evropských zemích existují sběrná místa pro použité elektrické a elektronické zařízení. Tím, že zajistíte správnou likvidaci výrobku, můžete předejít možným negativním následkům pro životní prostředí a lidské zdraví, které se mohou v opačném případě projevit jako důsledek nesprávné manipulace s tímto výrobkem. Recyklace materiálů přispívá k ochraně přírodních zdrojů. Z tohoto důvodu prosim nevyhazujte staré elektrické a elektronické zařízení do domovního odpadu. Pro podrobnější informace o recyklaci výrobků se obraťte na místní úřad nebo službu zajišťující likvidaci domácího odpadu.


**Bezpečnost:**

Před prvním použitím důkladně prostudujte návod. Zařízení se smí provozovat jen ve shodě s návodem k obsluze. Nevystavujte přístroj dešti, vlhku, nebo moku. Vnikne-li do přístroje voda, hrozí jeho poškození. Vybité batérie neponechávejte v přístroji, hrozí nevrtné poškození přístroje.

**Poznámka**

Změna technické specifikace a tiskových chyb vyhrazena.

**Výrobce, servis provádí:**

 **FORMAT I spol. s r.o., Křenovice 643, 683 52 KŘENOVICE, Česká republika**  
tel.: 544 223 265, 544 223 668  
E-mail: format1@format1.cz, web: www.format1.cz